

PUNTO®
PERSIANE

Libretto di Uso
e Manutenzione

GRAZIE PER AVER SCELTO I NOSTRI PRODOTTI

Le persiane e scuretti in alluminio a marchio PUNTO Persiane® e le inferriate a marchio Sicur Living® da noi prodotti sono costruiti con forme, materiali e tecnologie che garantiscono bellezza, robustezza e durata nel tempo.

Il mantenimento nel tempo delle caratteristiche appena accennate viene garantito dal rispetto di semplici regole e indicazioni di corretto uso, pulizia e manutenzione riportate nel presente manuale.

Vi suggeriamo quindi di leggere attentamente le indicazioni che troverete nelle pagine a seguire per poter evitare inoltre situazioni di pericolo.

IMPORTANTE

E' obbligo del fornitore installatore consegnare all' utilizzatore finale il presente manuale.

E' responsabilità dell' utilizzatore finale seguire e applicare le indicazioni riportate nel manuale nonché la sua conservazione.

Consigliamo , insieme al presente manuale di conservare la **dichiarazione di conformità del prodotto** riportante tutte le caratteristiche tecniche e specifiche normative di riferimento di quanto da voi acquistato.

Punto Finestre s.r.l., titolare dei brand PUNTO Persiane® e Sicur Living® declina ogni responsabilità e garanzia per prodotti ai quali non sono applicate da parte dell' utilizzatore finale, le indicazioni di uso, pulizia e manutenzione riportate nel presente manuale.

Per semplificazione nella comunicazione talvolta le persiane, gli scuretti e le inferriate potranno essere definiti "infissi".

PUNTO Finestre s.r.l.
Fabrizio ROLFI



PUNTO®
PERSIANE



PUNTO[®]
PERSIANE

INDICE

DESTINAZIONE D' USO DEGLI INFISSI 06

DESCRIZIONE PRINCIPALI 08
COMPONENTI DEGLI INFISSI

AVVERTENZE GENERALI PRIMA DELL' USO 10

PRECAUZIONI D' USO E 11
INDICAZIONI DI SICUREZZA

MANIGLIE E MANOVRE DI APERTURA 14
Persiane scuretti a battente
Persiane, scuretti scorrevoli
Inferriate

PULIZIA 16
Pulizia delle superfici verniciate
Pulizia delle guarnizioni
Frequenza e periodo per la pulizia

MANUTENZIONE 18
Ferramenta di movimentazione e
chiusura persiane e scuretti
Guarnizioni

AREAZIONE DEGLI AMBIENTI 19


SMALTIMENTO DEGLI INFISSI 20

ASSISTENZA 21

DESTINAZIONE D' USO DEGLI INFISSI

Le persiane e gli scuretti da noi prodotti hanno come principale scopo la protezione degli ambienti interni dalla luce diretta, dai raggi solari e dalle intemperie assicurando ove necessario anche la giusta privacy.

Vengono installate all'esterno dell'abitazione attraverso appositi accessori di fissaggio e movimentazione/ scorrimento o a specifici telai dedicati e prefissati al vano muro.




Qualsiasi altro
uso è ritenuto
USO IMPROPRIO

DESTINAZIONE D' USO DEGLI INFISSI

Le inferriate da noi prodotte hanno come principale scopo la protezione degli ambienti interni dall'eventuale tentativo di effrazione ed intrusione.

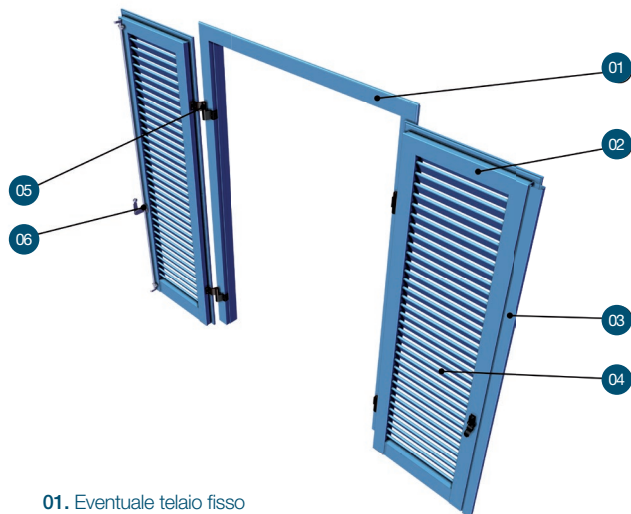
Vengono installate all'esterno dell'abitazione attraverso appositi accessori di fissaggio e movimentazione/ scorrimento o a specifici telai dedicati e prefissati al vano muro.



Qualsiasi altro
uso è ritenuto
USO IMPROPRIO

DESCRIZIONE DEI PRINCIPALI COMPONENTI DEGLI INFISSI

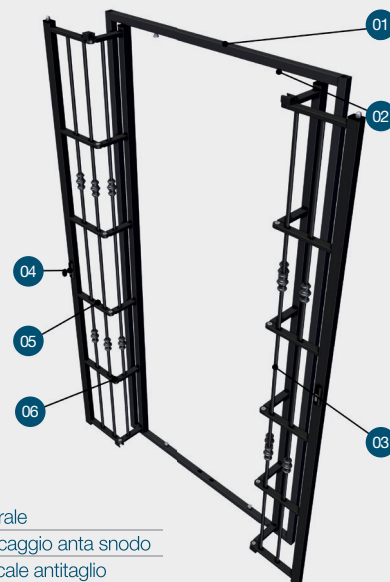
Componenti di una persiana/scurelto



- 01. Eventuale telaio fisso
- 02. Profilo anta mobile
- 03. Riscontro
- 04. Riempiemento (lamelle/doghe)
- 05. Cerniere
- 06. Maniglia

DESCRIZIONE DEI PRINCIPALI COMPONENTI DEGLI INFISSI

Componenti di una inferriata



- 01. Telaio perimetrale
- 02. Fungo di bloccaggio anta snodo
- 03. Corrente verticale antitaglio
- 04. Serratura a due punti
- 05. Traverso rinforzato antitaglio
- 06. Snodo anta

AVVERTENZE GENERALI PRIMA DELL' USO

Prima dell' uso è obbligo dell' utilizzatore finale leggere attentamente il presente manuale e osservare le avvertenze in tema di responsabilità e sicurezza.

Durante e dopo la posa in opera degli infissi, deve essere prestata la massima attenzione a proteggerli da prodotti aggressivi quali calce, malte, gesso o pittura per evitare danni permanenti allo strato di vernice e/o ai componenti per i quali PUNTO Finestre s.r.l. non si assume alcuna responsabilità.

Fate attenzione anche al contatto con intonaci o particolari trattamenti di pulizia sui pavimenti che alla stessa maniera possono essere altamente dannosi per le vernici e possono provocare ossidazione della ferramenta.

In caso di danneggiamenti, è obbligatorio l' utilizzo di ricambi originali.

Qualsiasi operazione di sistemazione, riparazione o regolazione deve essere eseguita solamente da personale specializzato.

Punto Finestre s.r.l. non è responsabile per danni causati da uso improprio, pezzi di ricambio non originali, accessori non previsti e/o inosservanza delle istruzioni contenute in questo manuale.

PRECAUZIONI D' USO E SICUREZZA



Durante le operazioni di apertura e chiusura degli infissi è necessario porre attenzione allo schiacciamento delle dita tra le ante mobili e il telaio o la muratura.

Non interporre mai oggetti o corpi estranei tra anta e telaio in fase di chiusura dell'infisso.

Non appoggiare oggetti all' esterno degli infissi o sui davanzali per evitare la caduta in caso di improvvisa apertura.



Durante la manovra di chiusura o apertura è opportuno evitare movimenti bruschi, che possano arrecare danni a persone o animali o danneggiare tendaggi, mobili etc.

Non posizionare le ante aperte contro le parti sporgenti del muro.



Non forzare le ante oltre il limite di apertura e non sovraccaricare le stesse. Non forzare i componenti; in caso di difficoltà assicurarsi che non ci siano impedimenti nelle parti visibili in movimento. Non è consentito appendersi o appendere oggetti alle ante o alle maniglie.

PRECAUZIONI D' USO E SICUREZZA



Non lasciare gli infissi aperti in presenza di bambini. Evitate di sporgervi eccessivamente nell' apertura o chiusura delle ante degli infissi-persiane.

Le persiane e gli scuretti, anche se chiusi non costituiscono protezione in grado di evitare cadute.



Non lasciare aperto l' infisso in presenza di correnti di aria o di forti raffiche di vento. Il movimento incontrollato dell' anta può essere causa di incidenti, si possono verificare danni agli accessori, alla ferramenta, al battente, al telaio o ad altre parti.

Nel caso di persiane o scuretti, quando aperti, assicuratevi sempre che siano bloccati dai rispettivi fermi a muro.

E' comunque consigliato di chiudere le persiane e gli scuretti in caso di raffiche di vento (velocità superiore ai 39 Km/h).

PRECAUZIONI D' USO E SICUREZZA



Tenete in considerazione che l' infisso aperto rappresenta un pericolo di ferirsi. Accertatevi pertanto di chiuderla prima di passarci sotto o in presenza di bambini.



Non posizionare fiamme vive o fonti di calore vicino all'infisso.

MANIGLIE E MANOVRE DI APERTURA

Persiane scuretti a battente e scorrevoli



CHIUSA

In chiusura
1 ANTA

In chiusura
2 ANTE

In chiusura
1 E 2 ANTE



APERTA

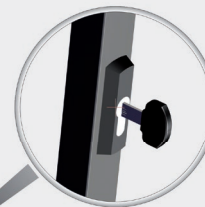
In apertura
1 ANTA

In apertura
2 ANTE

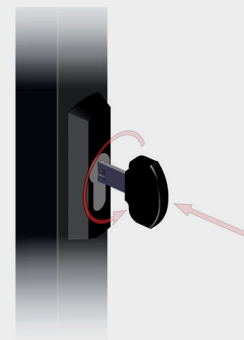
In apertura
1 E 2 ANTE

MANIGLIE E MANOVRE DI APERTURA

Inferriate



Chiusura



Apertura a snodo

Prima di riportare le indicazioni utili ad una corretta pulizia è utile sapere **come NON si deve pulire un infisso**.

Non devono assolutamente essere utilizzati detergenti aggressivi, solventi, alcol, aceto, prodotti alcalini o acidi.

Evitare l' utilizzo di utensili metallici, abrasivi, spatole metalliche, spazzole metalliche, lame etc in quanto danneggerebbero lo strato di superficie verniciata, accessori o vetri dove previsti.

Le modalità di pulizia dei nostri prodotti sono piuttosto semplici, tuttavia vanno tenute in considerazione alcune regole per evitare di causare danno alle superfici.

E' consigliabile utilizzare il **“kit pulizia e manutenzione”** che PUNTO Finestre s.r.l. commercializza ed è quindi disponibile a richiesta dell' utilizzatore finale.



- La polvere può essere rimossa con un pennello asciutto ed un panno elettrostatico.
- Gli infissi durante il lavaggio non devono essere eccessivamente surriscaldati ed in esposizione diretta al sole.
- Per le superfici verniciate e gli accessori, utilizzare detergenti neutri e non abrasivi diluiti in acqua con una temperatura di circa 20° C. Pulire con panno morbido o spugna.
- E' sconsigliato l' utilizzo di macchine a spruzzo di vapore.
- La pulizia delle guarnizioni va eseguita con acqua fredda o tiepida contenente detergenti neutri. Successivamente va eseguita un' operazione di protezione delle guarnizioni mediante il semplice passaggio di un panno morbido imbevuto nell' apposito prodotto protettivo.

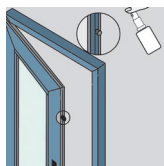
La frequenza con cui va effettuata la pulizia dei prodotti dipende dalla posizione geografica (es. zone mare) e in generale dalla concentrazione degli agenti aggressivi nell' atmosfera (salinità, inquinamento industriale, umidità) presenti nella zona in cui i prodotti sono stati installati.

In base all' esperienza specifica nel settore e in seguito a quanto riportato nelle norme tecniche di settore, si consiglia di eseguire la pulizia con la seguente frequenza:

- Ogni 1-3 mesi in zone in prossimità del mare (fino a 3 km dalla costa), oppure nel caso di forte concentrazione di traffico, inquinamento industriale come ad esempio i centri abitati o le città in genere.
- Ogni 3-5 mesi in zone lontane dal mare o con scarso inquinamento.

MANUTENZIONE

I nostri infissi e inferriate richiedono pochissima manutenzione e cura ma è comunque opportuno almeno una volta l'anno provvedere ad un controllo dello stato di usura degli elementi portanti e funzionali quali ferramenta, guarnizioni e qualora presenti, i vetri.



Verificare il corretto funzionamento e lo stato di chiusura di cerniere, perni portanti, cardini, maniglie, chiusure e di tutte le parti meccaniche.

Pulire e lubrificare periodicamente i meccanismi e le maniglie di chiusura nonché eventuali altre parti in movimento con prodotti specifici (es. olio o grasso antiacidi). E' consigliabile l'utilizzo di prodotti forniti a richiesta dal PUNTO Finestre s.r.l.

Per le guarnizioni è necessario controllare la loro integrità. Pulirle come indicato nel paragrafo pulizia e successivamente proteggerle con prodotti dedicati.

In generale è inoltre necessario:

- Controllare tutti i meccanismi di movimentazione e di sostegno e se necessario farli regolare da personale qualificato.
- Per l'assistenza tecnica (riparazioni, regolazioni) vi consigliamo di affidarvi agli installatori /rivenditori che hanno eseguito la fornitura e posa.

AREAZIONE DEGLI AMBIENTI

I nostri infissi in base al modello e al tipo di installazione eseguito potrebbero isolare l'ambiente abitativo interno da quello esterno.

Per questo motivo è importante prevedere la corretta areazione dei locali al fine di garantire il benessere in casa e evitare formazione di condensa, muffe e funghi.

E' inoltre consigliabile garantire un efficace ricambio di aria anche nei locali in cui sono posti caminetti, stufe, fornelli e altre fiamme vive.

SMALTIMENTO DEI VECCHI INFISSI

I nostri infissi sono costruiti con materiali che possono essere riciclati.

Vi consigliamo di smaltire i vecchi infissi presso i centri autorizzati di raccolta.

Sarà così possibile recuperare le materie prime e restituirle pronte per nuovi impieghi e utilizzi riducendo inquinamento, spreco di energia e migliorando l' ambiente in cui viviamo.



ASSISTENZA TECNICA

I nostri prodotti sono il risultato di un' accurata scelta delle materie prime, di innovativi processi di lavorazione industriale seguiti da rigorosi controlli durante i processi di costruzione, assemblaggio e imballaggio.

Questo per potervi garantire bellezza unita a robustezza e durata nel tempo di ciò che vi forniamo.

Qualora fosse comunque necessario, per diversi motivi, richiedere un supporto tecnico o di assistenza vi preghiamo di rivolgervi direttamente al rivenditore-installatore che vi ha fornito gli infissi o in mancanza ad un rivenditore partner di PUNTO Finestre s.r.l.

Note



GRAZIE PER AVER SCELTO
I NOSTRI PRODOTTI

Timbro del Rivenditore



PUNTO[®]
PERSIANE

info@puntopersiane.it - www.puntopersiane.it - Tel. +39 0306577279